

Honda SENSING

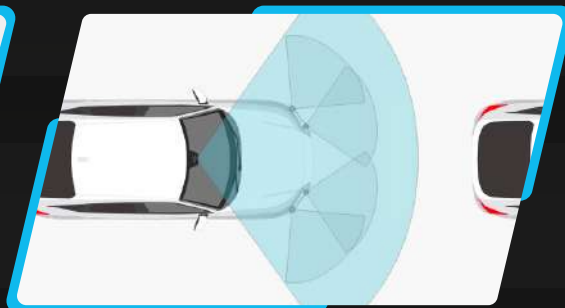


Honda ha desarrollado un exclusivo paquete de tecnologías en seguridad para tratar de mitigar los posibles impactos que se ocasionan durante el manejo y tener una experiencia mas segura: HONDA SENSING.

Gracias a esta tecnología exclusiva esperamos seguir contribuyendo con nuestra visión de reducir la cantidad de accidentes ocasionados por nuestros autos HONDA.



ARRIBA Y ABAJO: 39° GRADOS
DE FRENTE: 1 A 185 METROS



IZQUIERDA Y DERECHA:
100° GRADOS



CÁMARA CON REGISTRO
DE PATRONES

El Honda Sensing en su 2da generación viene acompañado de una cámara en la parte superior del parabrisas. A diferencia de la 1era generación de Honda Sensing, esta cámara tiene un ángulo mejorado de 100° el cual permite registrar patrones de autos, ciclistas, peatones y líneas de carretera.

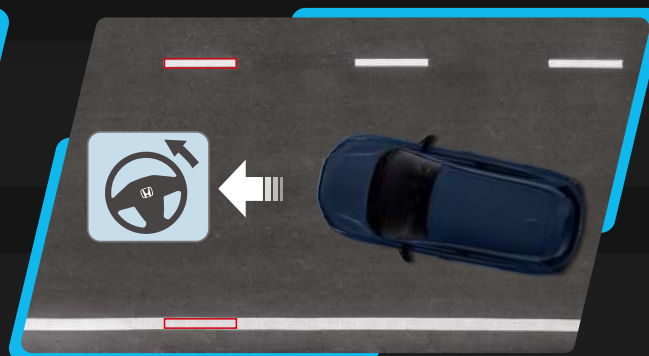



NO TE SALGAS DEL CARRIL



Tu Honda te alerta a que te mantengas dentro de tu carril gracias al **SISTEMA DE ASISTENCIA PARA MANTENERSE EN EL CARRIL (LKAS)**

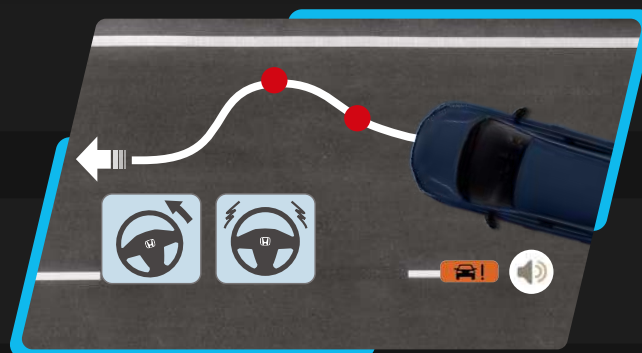
Aplica un ligero movimiento en el volante cuando el sistema detecta que te estás saliendo del carril. Esto previene cualquier riesgo por invadir el carril del costado.





Tu Honda te mantiene dentro de la vía con el **SISTEMA DE MITIGACIÓN DE SALIDA DE CARRETERA (RDMS)**

Aplica alertas sonoras y visuales, además de vibración en el timón y corrección del volante para evitar salir de la carretera. Esto reduce los riesgos al conducir por una carretera.





CONDUCE CON TRANQUILIDAD

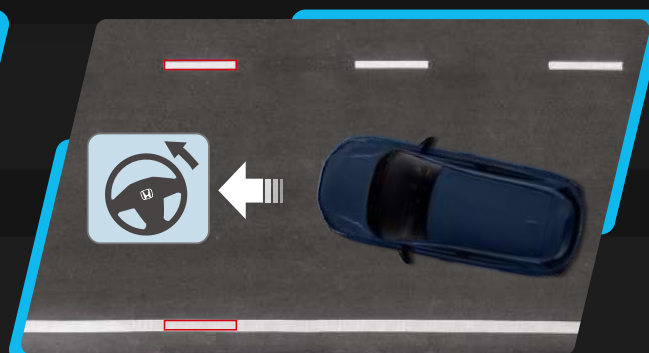

DETECTA

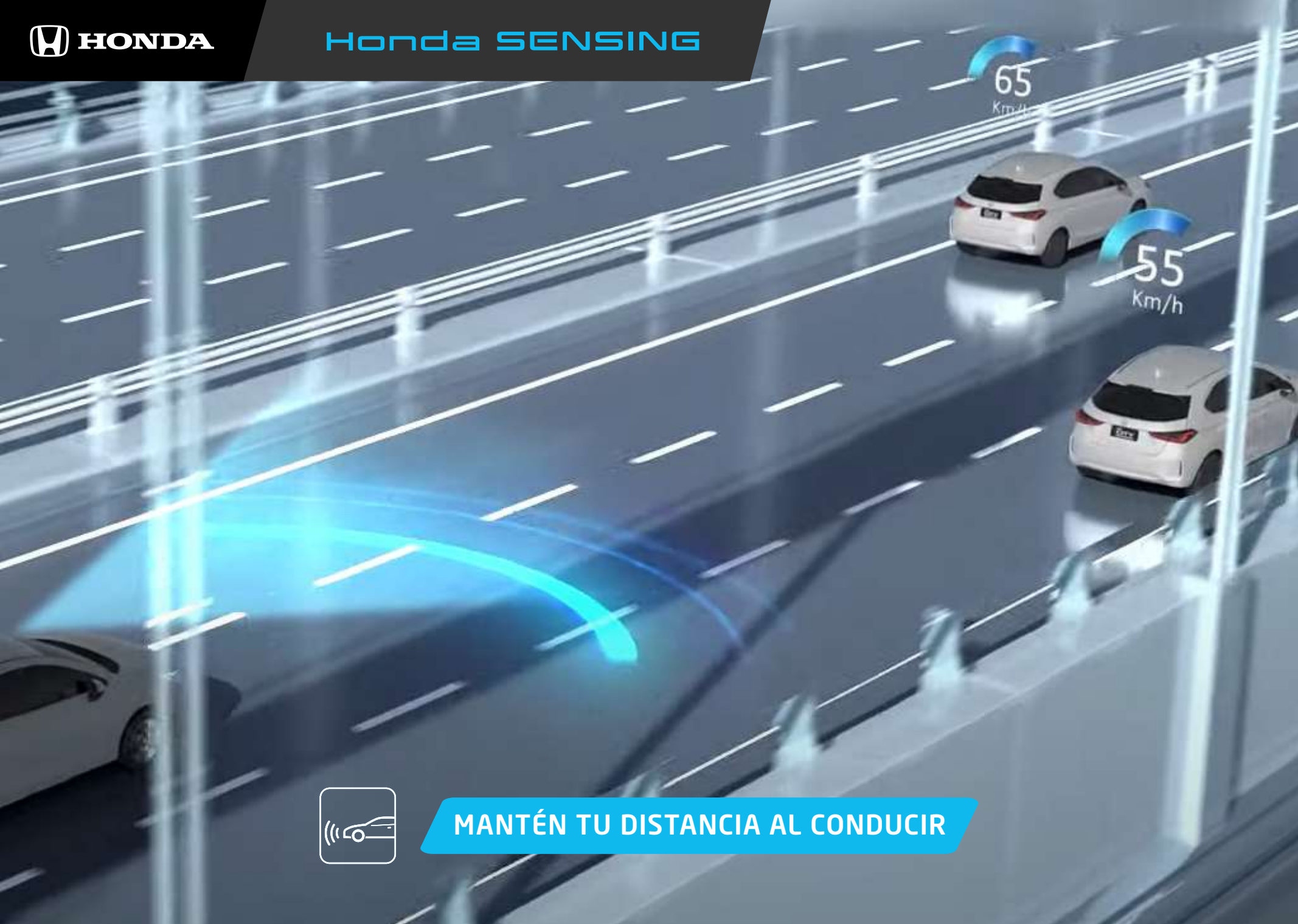
- Peatón y bicicletas con una altura entre 1 a 2 metros.
- Autos y vehículos subcompactos.




Conduce seguro con tu Honda, gracias al **SISTEMA DE FRENADO CON MITIGACIÓN DE CHOQUE (CMBS)**

Aplica automáticamente los frenos en caso de una posible colisión para prevenirlo o mitigarlo.





MANTÉN TU DISTANCIA AL CONDUCIR



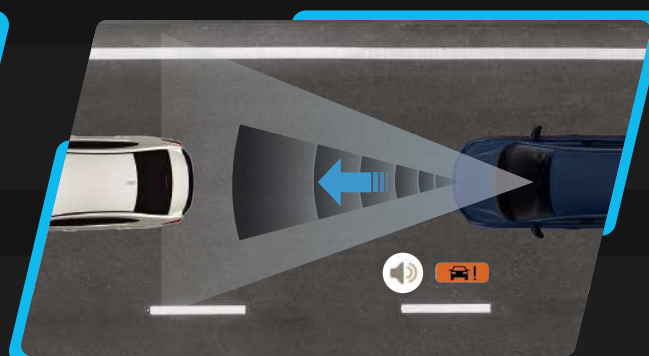
Configura la distancia con el auto delante entre 35 y 70 metros de diferencia para mitigar accidentes gracias al **CONTROL CRUCERO ADAPTATIVO (ACC)**

Detecta la velocidad del auto que está por delante y adapta la velocidad de tu Honda para mantener su distancia. Esto ayuda a prevenir una colisión frontal en caso el vehículo de adelante frene de emergencia.

EJEMPLO A UNA VELOCIDAD DE 100 KM/H


1ra Línea: 35 metros | **2da Línea:** 45 metros

3ra Línea: 55 metros | **4ta Línea:** 70 metros





SEGURIDAD PARA TI Y LOS DEMÁS



Pensando en ti y en los demás conductores, tu Honda ajusta la intensidad de luz mientras manejas, de manera automática gracias al **CONTROL DE LUCES ALTAS AUTOMÁTICAS (AHB)**

Las luces altas se encienden cuando la iluminación es nula y se cambian a bajas cuando detectan que se aproxima un vehículo, lo que permite mantener una visión clara en todo momento y evita opacar la visión del conductor de un vehículo contrario.

